

PORTRAIT MOYEN (hors micro-exploitations)

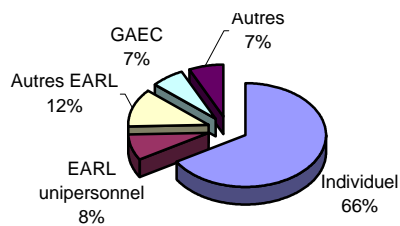
L'essentiel

	HAUTE NORMANDIE
SAU (ha)	101
dont fermage (*)	67%
PBS (€)	163 500
UTA	1.86
UGB bovins	57
Effectif bovins (**)	81
Vaches laitières	55 (***)

(*) auprès de tiers - (**) bovins présents, fin 2010

(***) moyenne calculée uniquement sur les exploitations laitières

Statuts



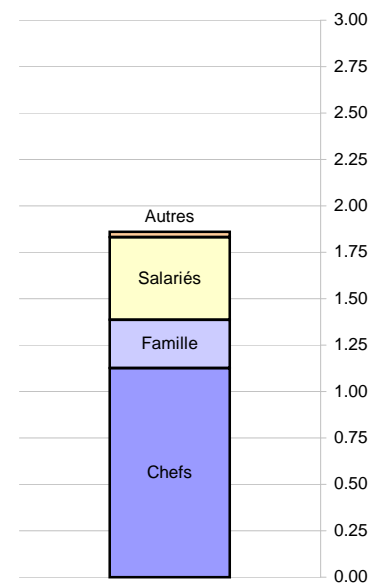
Une SAU moyenne de 67 ha



Effectifs en Normandie

27	76	14	50	61
3 328	4 118	4 303	6 005	3 964

Une moyenne de 1.86 UTA



Age moyen du plus jeune coexploitant :
51 ans

Composition du troupeau

Troupeau	Effectif
Vaches laitières	18
Vaches allaitantes	10
Bœufs	4
Génisses	1
Equins	2
Total porcins	19

Effectifs fin 2010, sur une classe d'âge

Qualité, diversification, commercialisation

Part des exploitations en agriculture biologique ou en conversion	... produisant sous signe de qualité	... commercialisant via des circuits courts	... ayant une activité de diversification
	1.2%	2.8%	11.1%	12.0%

NB : sauf mention contraire, les données présentées sont des moyennes calculées hors microexploitations

HAUTE NORMANDIE

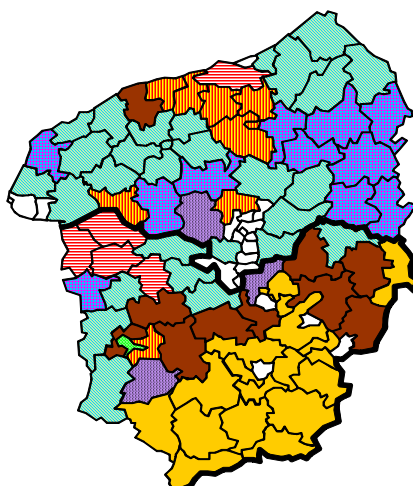
DOMINANCE DES SYSTEMES

Système (typologie à 28 cases) et code couleur	Nombre d'exploitations	% des EA totales	% hors micro-EA
Micro-exploitations	4043	35%	-
Elevages laitiers spécialisés	108	1%	1%
Elevages laitiers avec grandes cultures	1056	9%	14%
Elevages laitiers avec grandes cultures et jeunes bovins	184	2%	2%
Elevages laitiers avec atelier viande	843	7%	11%
Elevages laitiers avec atelier viande, dont jeunes bovins	139	1%	2%
Elevages laitiers avec atelier granivore	76	1%	1%
Elevages laitiers avec atelier veaux de boucherie	6	0%	0%
Elevages laitiers divers	32	0%	0%
Elevages spécialisés viande bovine	662	6%	9%
Elevages de viande bovine avec grandes cultures	776	7%	10%
Elevages de viande bovine dont jeunes bovins, gdes. cultures	134	1%	2%
Elevages de viande bovine avec atelier granivore	75	1%	1%
Elevages de viande bovine dont jeunes bovins	72	1%	1%
Elevages de viande bovine avec atelier veaux de boucherie	7	0%	0%
Elevages de viande bovine divers	96	1%	1%
Elevages de porcs	58	1%	1%
Elevages de volaille	159	1%	2%
Elevages de granivores non spécialisés	19	0%	0%
Elevages de petits ruminants	47	0%	1%
Exploitations en Céréales et Oléo-Protéagineux	949	8%	13%
Exploitations en Grandes Cultures diversifiées	861	7%	12%
Exploitations en arboriculture, spécialisées pommiers à cidre	108	1%	1%
Exploitations en maraîchage	137	1%	2%
Exploitations en cultures permanentes diverses	183	2%	2%
Exploitations légumières	68	1%	1%
Elevages équins	384	3%	5%
Exploitations diverses	207	2%	3%
Total	11489	100%	100%

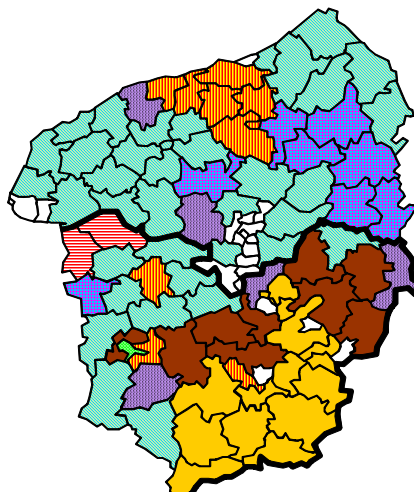
HAUTE NORMANDIE

DOMINANCE DES SYSTEMES : cartographie

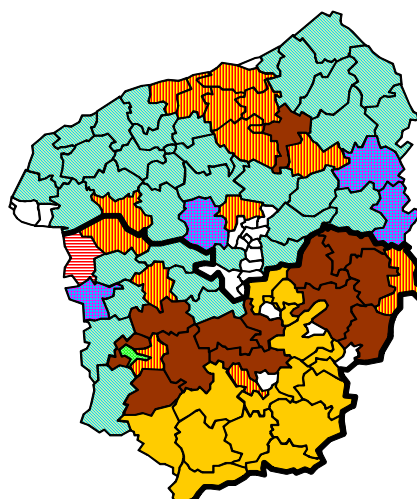
Système majoritaire en nombre d'exploitations (hors micro-EA)



Système majoritaire en UTA



Système majoritaire en SAU



Lait spé.	Lait+ culture	Lait+ élevage	Lait + JB	Lait autre	Lait+ grani.	Viande spé.	Viande + cult.	COP spé.	Cult. Diversifiées	Fruits à cidre	Marai-chage	Cult. pérennes divers	Légumes	Equins

HAUTE NORMANDIE

VOLUME DE PRODUCTION (y.c. micro-exploitations)

	HAUTE NORMANDIE
<i>Effectif</i>	
Nombre d'exploitations	11 489
<i>Main d'œuvre</i>	
UTA totales	15 117
UTA familiales	11 256
UTA salariées	3 372
<i>Assolement</i>	
SAU (ha)	774 397
Surfaces en céréales et oléagineux (ha)	410 122
Surfaces en herbe (STH + prairies temporaires)	197 050
<i>Cheptel (**)</i>	
Vaches laitières	137 293
Vaches allaitantes	78 045
Jeunes bovins	22 632
Bœufs	28 400
Veaux de boucherie	5 931
Total équins	14 647
Total porcins	144 395
Surface poulailler volaille de chair (m²)	215 334
<i>Poids économique</i>	
PBS (€)	1 239 693 333

(**) Les effectifs animaux sont instantanés, fin 2010

"s" = donnée sous secret statistique