

## SEINE-MARITIME

**6 471 exploitations**

dont 4 118 hors microexploitations

source : DRAAF, RA 2010 - calcul : CRAN

### PORTRAIT MOYEN (hors micro-exploitations)

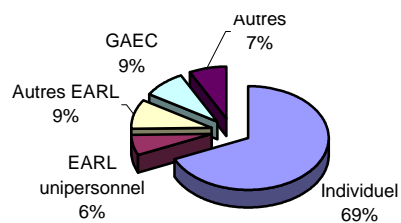
#### L'essentiel

	SEINE-MARITIME
SAU (ha)	93
dont fermage (*)	69%
PBS (€)	169 300
UTA	2.03
UGB bovins	75
Effectif bovins (**)	107
Vaches laitières	54 (***)

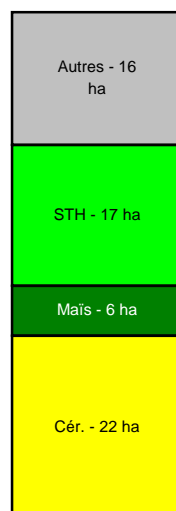
(\*) auprès de tiers - (\*\*) bovins présents, fin 2010

(\*\*\*) moyenne calculée uniquement sur les exploitations laitières

#### Statuts



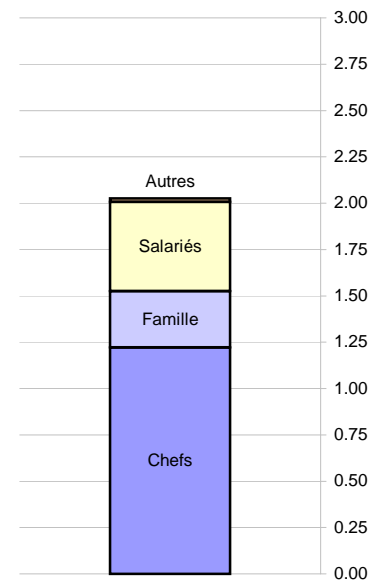
#### Une SAU moyenne de 61 ha



#### Effectifs en Normandie

27	76	14	50	61
3 328	4 118	4 303	6 005	3 964

#### Une moyenne de 2.03 UTA



Age moyen du plus jeune coexploitant :  
**51 ans**

#### Composition du troupeau

Troupeau	Effectif
Vaches laitières	25
Vaches allaitantes	12
Bœufs	5
Génisses	1
Equins	2
Total porcins	24

Effectifs fin 2010, sur une classe d'âge

#### Qualité, diversification, commercialisation

Part des exploitations ...	... en agriculture biologique ou en conversion	... produisant sous signe de qualité	... commercialisant via des circuits courts	... ayant une activité de diversification
	1.1%	1.4%	12.8%	11.0%

NB : sauf mention contraire, les données présentées sont des moyennes calculées hors microexploitations

SEINE-MARITIME

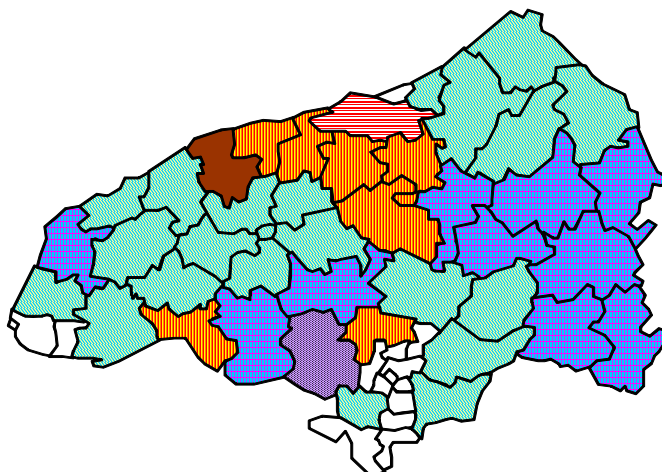
**DOMINANCE DES SYSTEMES**

Système (typologie à 28 cases) et code couleur	Nombre d'exploitations	% des EA totales	% hors micro-EA
Micro-exploitations	2353	36%	-
Elevages laitiers spécialisés	71	1%	2%
Elevages laitiers avec grandes cultures	743	11%	18%
Elevages laitiers avec grandes cultures et jeunes bovins	148	2%	4%
Elevages laitiers avec atelier viande	669	10%	16%
Elevages laitiers avec atelier viande, dont jeunes bovins	119	2%	3%
Elevages laitiers avec atelier granivore	57	1%	1%
Elevages laitiers avec atelier veaux de boucherie	6	0%	0%
Elevages laitiers divers	20	0%	0%
Elevages spécialisés viande bovine	426	7%	10%
Elevages de viande bovine avec grandes cultures	453	7%	11%
Elevages de viande bovine dont jeunes bovins, gdes. cultures	94	1%	2%
Elevages de viande bovine avec atelier granivore	54	1%	1%
Elevages de viande bovine dont jeunes bovins	47	1%	1%
Elevages de viande bovine avec atelier veaux de boucherie	5	0%	0%
Elevages de viande bovine divers	47	1%	1%
Elevages de porcs	28	0%	1%
Elevages de volaille	64	1%	2%
Elevages de granivores non spécialisés	6	0%	0%
Elevages de petits ruminants	27	0%	1%
Exploitations en Céréales et Oléo-Protéagineux	128	2%	3%
Exploitations en Grandes Cultures diversifiées	307	5%	7%
Exploitations en arboriculture, spécialisées pommiers à cidre	35	1%	1%
Exploitations en maraîchage	87	1%	2%
Exploitations en cultures permanentes diverses	115	2%	3%
Exploitations légumières	41	1%	1%
Elevages équins	196	3%	5%
Exploitations diverses	125	2%	3%
<b>Total</b>	<b>6471</b>	<b>100%</b>	<b>100%</b>

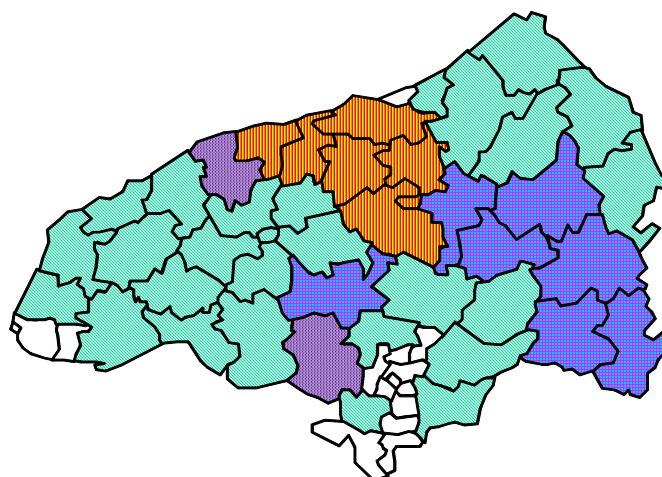
SEINE-MARITIME

**DOMINANCE DES SYSTEMES : cartographie**

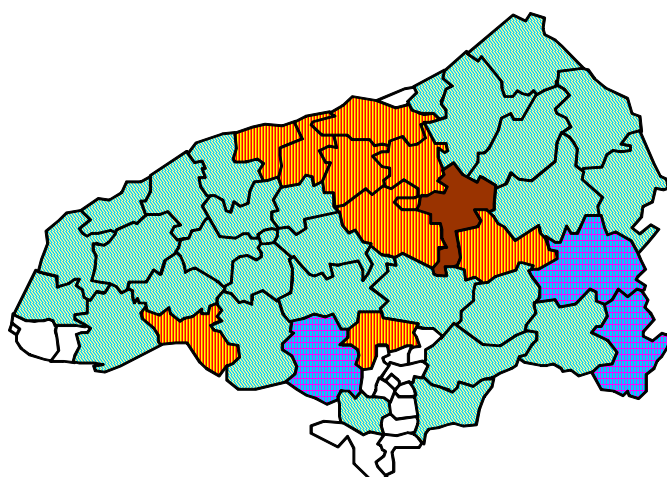
**Système majoritaire en nombre d'exploitations (hors micro-EA)**



**Système majoritaire en UTA**



**Système majoritaire en SAU**



Lait spé.	Lait+ culture	Lait+ élevage	Lait + JB	Lait autre	Lait+ grani.	Viande spé.	Viande + cult.	COP spé.	Cult. Diversifiées	Fruits à cidre	Marai-chage	Cult. pérennes divers	Légumes	Equins

SEINE-MARITIME

**VOLUME DE PRODUCTION (y.c. micro-exploitations)**

	SEINE-MARITIME
<i>Effectif</i>	
Nombre d'exploitations	6 471
<i>Main d'œuvre</i>	
UTA totales	9 100
UTA familiales	6 838
UTA salariées	2 014
<i>Assolement</i>	
SAU (ha)	397 416
Surfaces en céréales et oléagineux (ha)	169 344
Surfaces en herbe (STH + prairies temporaires)	131 798
<i>Cheptel (**)</i>	
Vaches laitières	101 956
Vaches allaitantes	51 306
Jeunes bovins	17 697
Bœufs	22 607
Veaux de boucherie	5 280
Total équins	8 094
Total porcins	96 937
Surface poulailler volaille de chair (m <sup>2</sup> )	104 250
<i>Poids économique</i>	
PBS (€)	709 967 123

(\*\*) Les effectifs animaux sont instantanés, fin 2010

"s" = donnée sous secret statistique