

Direction régionale de l'Alimentation, de l'Agriculture et de la Forêt de Basse-Normandie  
Direction régionale de l'Alimentation, de l'Agriculture et de la Forêt de Haute-Normandie  
Pôle Economie et Prospective des Chambres d'Agriculture de Normandie



recensement  
agricole  
2010

INOSYS



Observatoire des systèmes d'exploitation  
Fiche par critère

## Vaches viande

Normandie (2 régions)

**TOTAL : 232 680**

### Méthodologie :

INOSYS se définit comme un observatoire des systèmes d'exploitation dans les territoires. C'est un dispositif permettant d'accompagner l'innovation dans une approche système.

La première étape de ce projet est une typologie des systèmes d'exploitation.

Elle est quantifiée à l'aide des données du recensement agricole 2010 (RA 2010) en partenariat avec les Services Régionaux de l'Information Statistique et Economique (SRISE) des DRAAF de Basse et Haute Normandie.

Les résultats de cette typologie peuvent être utilisés à différents niveaux (agrégés ou non) pour décrire l'agriculture dans un territoire donné.

Les fiches par critère permettent de connaître la distribution d'une production (en surface, en effectifs de cheptel) ou d'un critère (surface, main d'œuvre, démarches spécifiques) à travers les différents groupes de la typologie.

La description présentée ici se base sur la version en 28 classes de la typologie (version agrégée).

Les cartes sont établies à partir des données secrétisées pour la valeur cumulée (toutes exploitations) et la valeur moyenne (calculée hors micro-exploitations).

Toutefois, lorsque le secret statistique s'applique (secret : mention "s"), le nombre d'exploitations concernées (hors micro-exploitations) est cartographié (estimé à 2 exploitations).

Normandie (2 régions)



## Vaches viande

**TOTAL : 232 680**  
( nombre d'animaux )



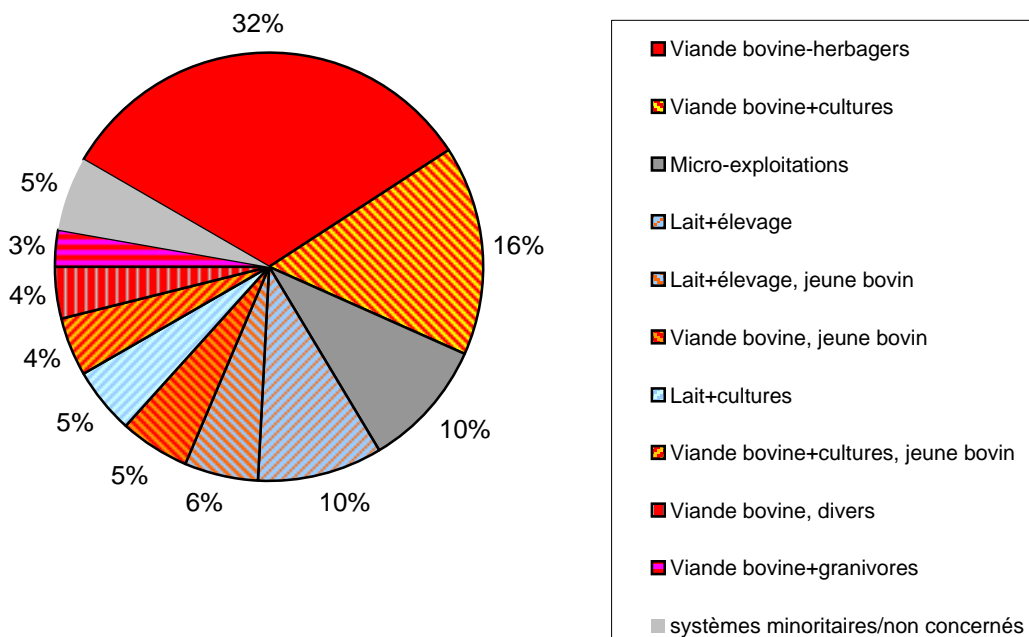
source : DRAAF, RA 2010 - calcul : CRAN

### VACHES VIANDE : LOCALISATION AU SEIN DES GROUPES

Les 10 premiers systèmes INOSYS (Typologie à 28 cases) sur ce critère, par ordre décroissant

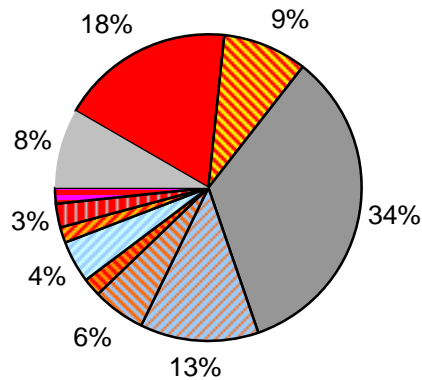
	Typologie INOSYS à 28 cases	Cumul	Exploitations	Moyenne
1	Viande bovine-herbagers	75 360	2 038	37.0
2	Viande bovine+cultures	36 908	972	38.0
3	Micro-exploitations	22 516	3 782	6.0
4	Lait+élevage	22 305	1 393	16.0
5	Lait+élevage, jeune bovin	13 199	615	21.5
6	Viande bovine, jeune bovin	11 891	211	56.4
7	Lait+cultures	11 590	498	23.3
8	Viande bovine+cultures, jeune bovin	10 202	185	55.1
9	Viande bovine, divers	9 477	281	33.7
10	Viande bovine+granivores	6 504	172	37.8
	<b>TOTAL tous systèmes</b>	<b>232 680</b>	<b>11 080</b>	<b>21.0</b>
	<b>TOTAL hors micro-exploitations</b>	<b>210 164</b>	<b>7 298</b>	<b>28.8</b>

**Vaches viande - Donnée cumulée = 232 680**  
Territoire : Normandie (2 régions)

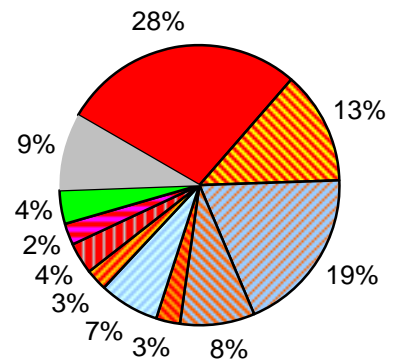


## VACHES VIANDE : NOMBRE D'EXPLOITATIONS CONCERNÉES

**Vaches viande - Nombre d'exploitations**  
Territoire : Normandie (2 régions)  
11 080 Ea.



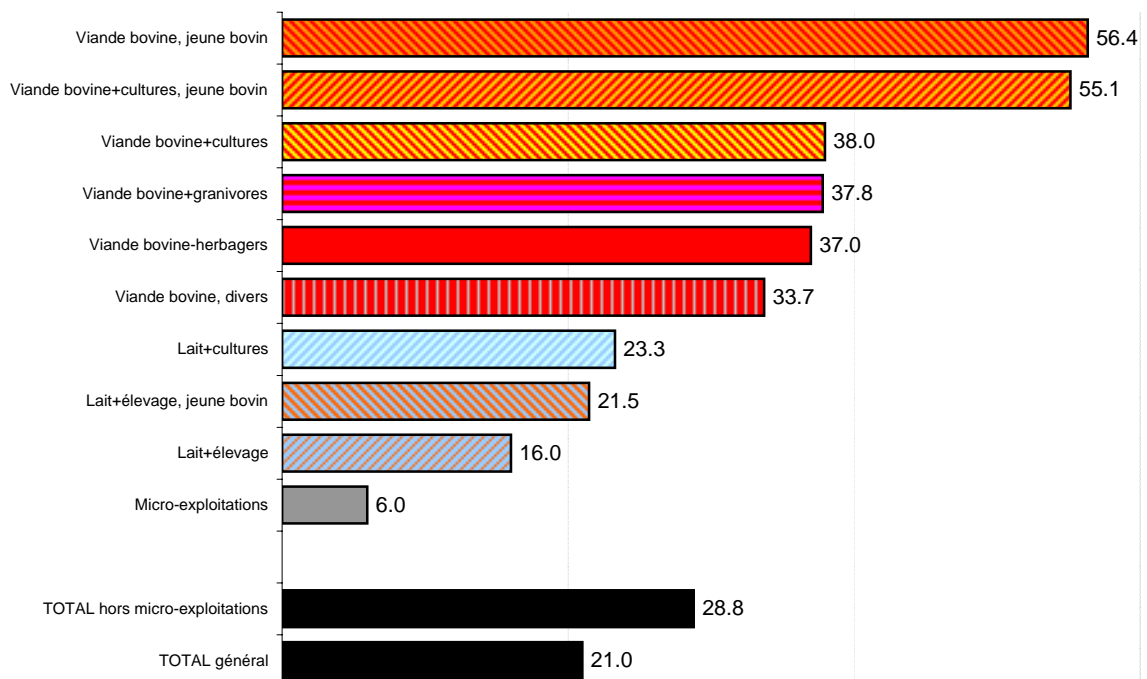
**Vaches viande - Nombre d'exploitations - hors micro-expl.**  
Territoire : Normandie (2 régions)  
7 298 Ea.



- Viande bovine-herbagers
- Viande bovine+cultures
- Micro-exploitations
- Lait+élevage
- Lait+élevage, jeune bovin
- Viande bovine, jeune bovin
- Lait+cultures
- Viande bovine+cultures, jeune bovin
- Viande bovine, divers
- Viande bovine+granivores
- systèmes minoritaires/non concernés

## MOYENNE PAR EXPLOITATION CONCERNÉE

**Vaches viande - moyenne par expl.**  
Territoire : Normandie (2 régions)

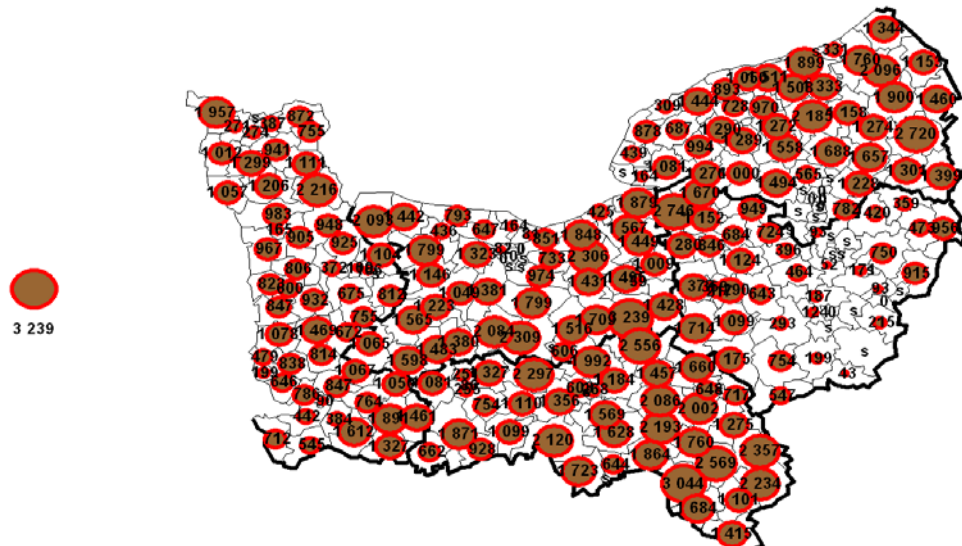


Pour des raisons de représentativité, ce classement n'affiche que les groupes représentant plus de 2.5 % du total du critère

## VACHES VIANDE : LOCALISATION PAR CANTON

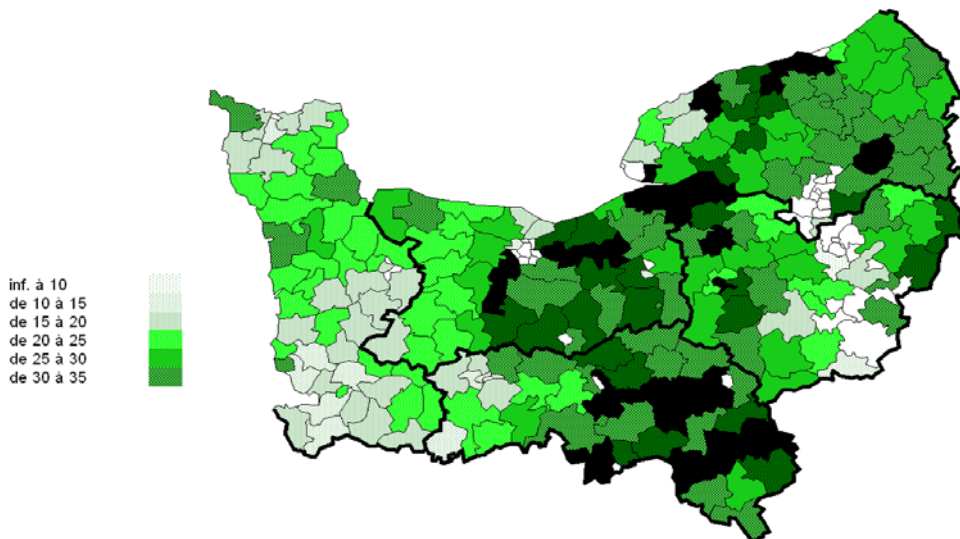
### Vaches viande - Donnée cumulée - Localisation

Source : DRAAF, RA 2010, calculs CRAN



### Vaches viande - Moyenne par exploitation concernée - hors micro-expl.

Source : DRAAF, RA 2010, calculs CRAN



### Vaches viande - Nombre d'exploitations concernées - hors micro-expl.

Source : DRAAF, RA 2010, calculs CRAN

