

Direction régionale de l'Alimentation, de l'Agriculture et de la Forêt de Basse-Normandie
Direction régionale de l'Alimentation, de l'Agriculture et de la Forêt de Haute-Normandie
Pôle Economie et Prospective des Chambres d'Agriculture de Normandie



recensement
agricole
2010

INOSYS



Observatoire des systèmes d'exploitation
Fiche par critère

UTA familiales

Normandie (2 régions)

TOTAL : 35 327 UTA

Méthodologie :

INOSYS se définit comme un observatoire des systèmes d'exploitation dans les territoires. C'est un dispositif permettant d'accompagner l'innovation dans une approche système.

La première étape de ce projet est une typologie des systèmes d'exploitation.

Elle est quantifiée à l'aide des données du recensement agricole 2010 (RA 2010) en partenariat avec les Services Régionaux de l'Information Statistique et Economique (SRISE) des DRAAF de Basse et Haute Normandie.

Les résultats de cette typologie peuvent être utilisés à différents niveaux (agrégés ou non) pour décrire l'agriculture dans un territoire donné.

Les fiches par critère permettent de connaître la distribution d'une production (en surface, en effectifs de cheptel) ou d'un critère (surface, main d'œuvre, démarches spécifiques) à travers les différents groupes de la typologie.

La description présentée ici se base sur la version en 28 classes de la typologie (version agrégée).

Les cartes sont établies à partir des données secrétisées pour la valeur cumulée (toutes exploitations) et la valeur moyenne (calculée hors micro-exploitations).

Toutefois, lorsque le secret statistique s'applique (secret : mention "s"), le nombre d'exploitations concernées (hors micro-exploitations) est cartographié (estimé à 2 exploitations).

Normandie (2 régions)



UTA familiales

TOTAL : 35 327 UTA



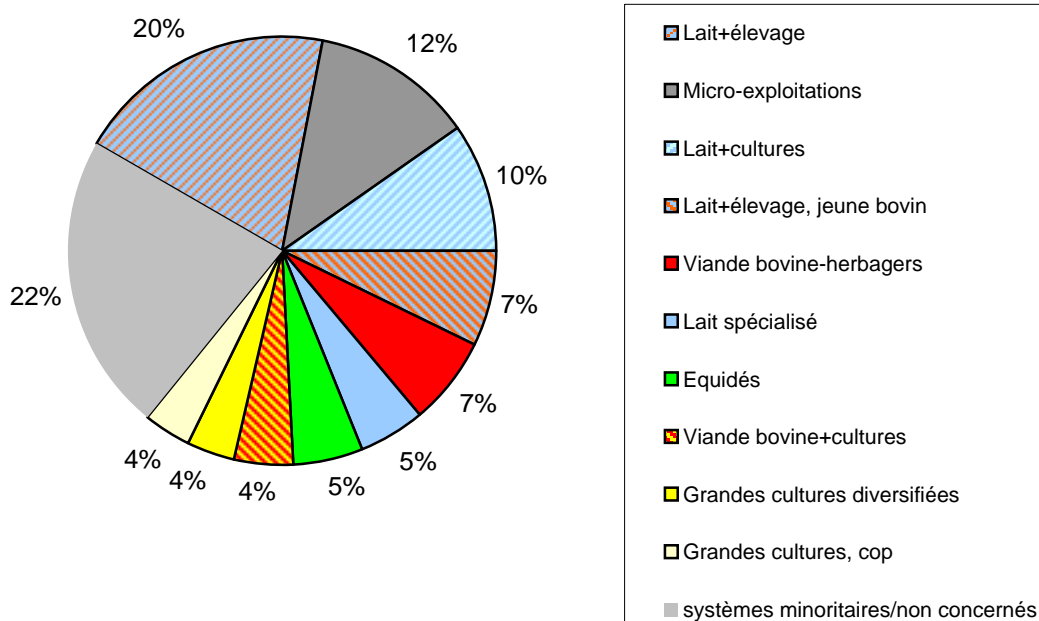
source : DRAAF, RA 2010 - calcul : CRAN

UTA FAMILIALES : LOCALISATION AU SEIN DES GROUPES

Les 10 premiers systèmes INOSYS (Typologie à 28 cases) sur ce critère, par ordre décroissant

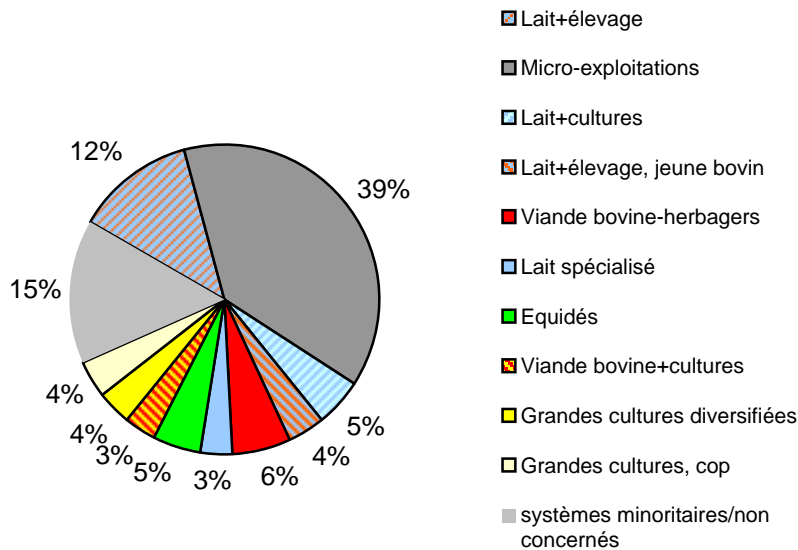
	Typologie INOSYS à 28 cases	Cumul	Exploitations	Moyenne
1	Lait+élevage	7 000	4 373	1.6
2	Micro-exploitations	4 303	13 656	0.3
3	Lait+cultures	3 429	1 721	2.0
4	Lait+élevage, jeune bovin	2 549	1 376	1.9
5	Viande bovine-herbagers	2 327	2 143	1.1
6	Lait spécialisé	1 814	1 236	1.5
7	Equidés	1 809	1 731	1.0
8	Viande bovine+cultures	1 581	1 170	1.4
9	Grandes cultures diversifiées	1 308	1 276	1.0
10	Grandes cultures, cop	1 264	1 391	0.9
	TOTAL tous systèmes	35 327	35 374	1.0
	TOTAL hors micro-exploitations	31 024	21 718	1.4

UTA familiales - Donnée cumulée = 35 327
Territoire : Normandie (2 régions)

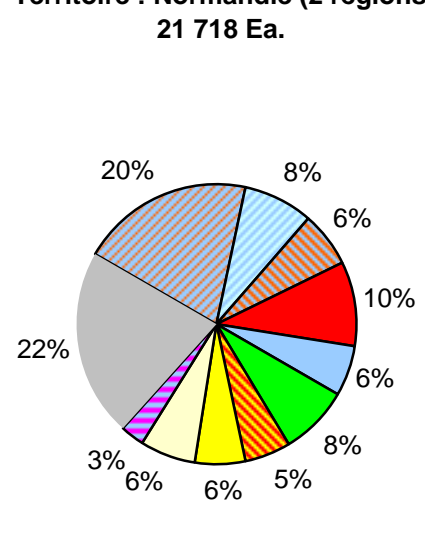


UTA FAMILIALES : NOMBRE D'EXPLOITATIONS CONCERNÉES

UTA familiales - Nombre d'exploitations
Territoire : Normandie (2 régions)
35 374 Ea.

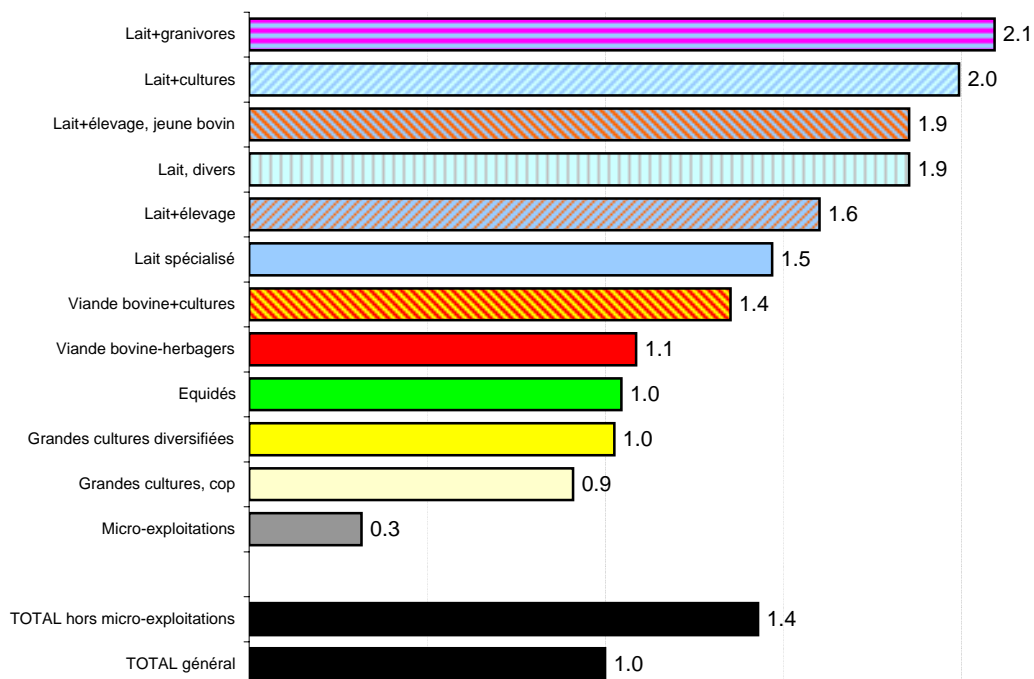


UTA familiales - Nombre d'exploitations - hors micro-expl.
Territoire : Normandie (2 régions)
21 718 Ea.



MOYENNE PAR EXPLOITATION CONCERNÉE

UTA familiales - moyenne par expl.
Territoire : Normandie (2 régions)

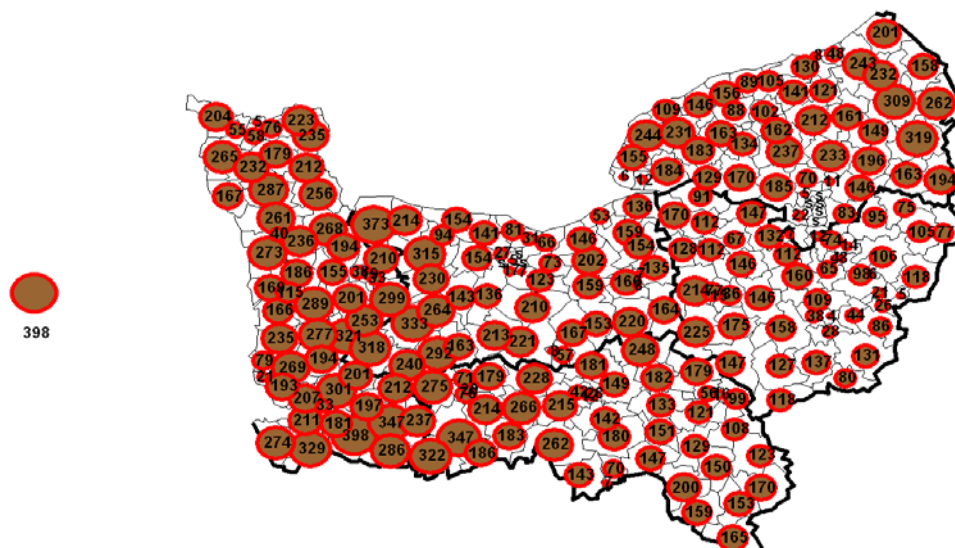


Pour des raisons de représentativité, ce classement n'affiche que les groupes représentant plus de 2.5 % du total du critère

UTA FAMILIALES : LOCALISATION PAR CANTON

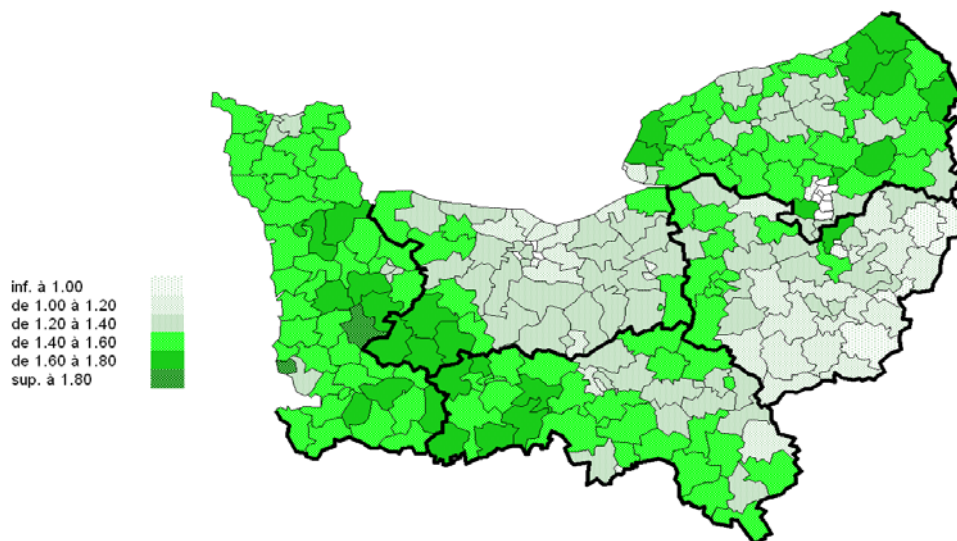
UTA familiales - Donnée cumulée - Localisation

Source : DRAAF, RA 2010, calculs CRAN



UTA familiales - Moyenne par exploitation concernée - hors micro-expl.

Source : DRAAF, RA 2010, calculs CRAN



UTA familiales - Nombre d'exploitations concernées - hors micro-expl.

Source : DRAAF, RA 2010, calculs CRAN

