

Direction régionale de l'Alimentation, de l'Agriculture et de la Forêt de Basse-Normandie
Direction régionale de l'Alimentation, de l'Agriculture et de la Forêt de Haute-Normandie
Pôle Economie et Prospective des Chambres d'Agriculture de Normandie



recensement
agricole
2010

INOSYS



Observatoire des systèmes d'exploitation
Fiche par critère

Total équidés

Normandie (2 régions)

TOTAL : 69 982

Méthodologie :

INOSYS se définit comme un observatoire des systèmes d'exploitation dans les territoires. C'est un dispositif permettant d'accompagner l'innovation dans une approche système.

La première étape de ce projet est une typologie des systèmes d'exploitation.

Elle est quantifiée à l'aide des données du recensement agricole 2010 (RA 2010) en partenariat avec les Services Régionaux de l'Information Statistique et Economique (SRISE) des DRAAF de Basse et Haute Normandie.

Les résultats de cette typologie peuvent être utilisés à différents niveaux (agrégés ou non) pour décrire l'agriculture dans un territoire donné.

Les fiches par critère permettent de connaître la distribution d'une production (en surface, en effectifs de cheptel) ou d'un critère (surface, main d'œuvre, démarches spécifiques) à travers les différents groupes de la typologie.

La description présentée ici se base sur la version en 28 classes de la typologie (version agrégée).

Les cartes sont établies à partir des données secrétisées pour la valeur cumulée (toutes exploitations) et la valeur moyenne (calculée hors micro-exploitations).

Toutefois, lorsque le secret statistique s'applique (secret : mention "s"), le nombre d'exploitations concernées (hors micro-exploitations) est cartographié (estimé à 2 exploitations).

Normandie (2 régions)



Total équidés

TOTAL : 69 982
(nombre d'animaux)



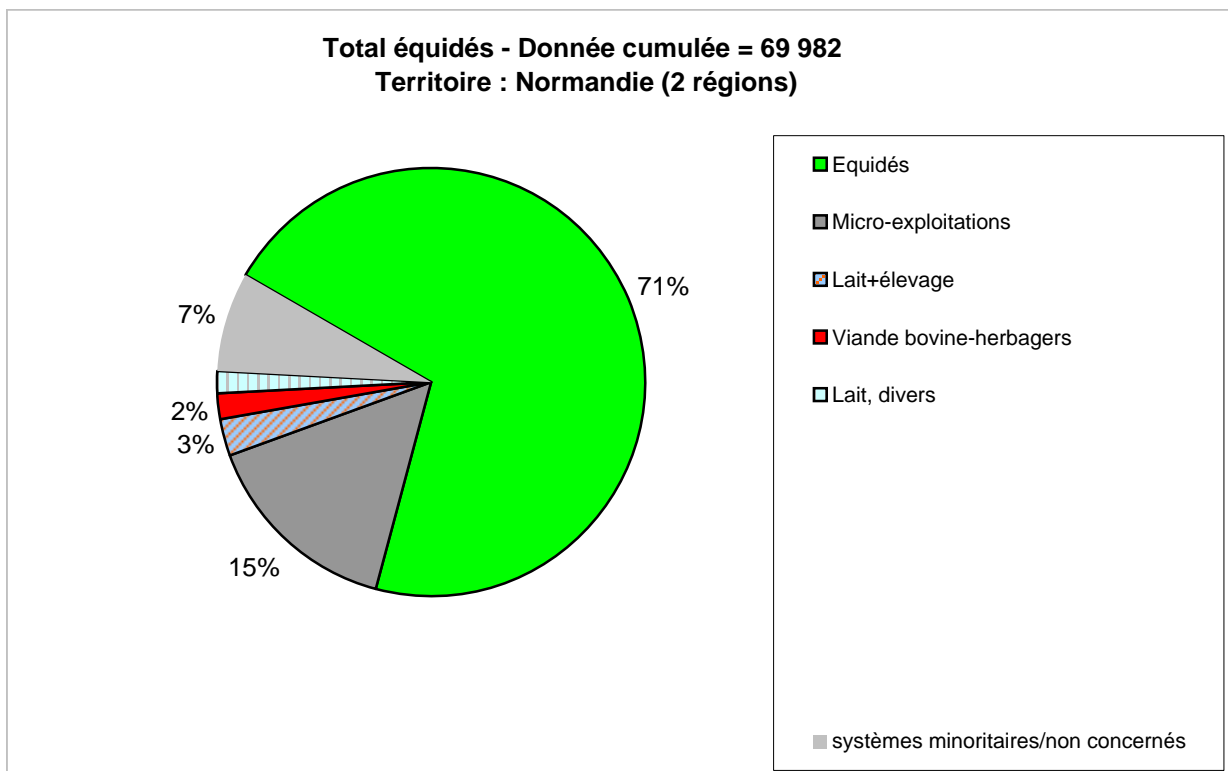
source : DRAAF, RA 2010 - calcul : CRAN

TOTAL ÉQUIDÉS : LOCALISATION AU SEIN DES GROUPES

Les principaux systèmes INOSYS (Typologie à 28 cases) sur ce critère, par ordre décroissant

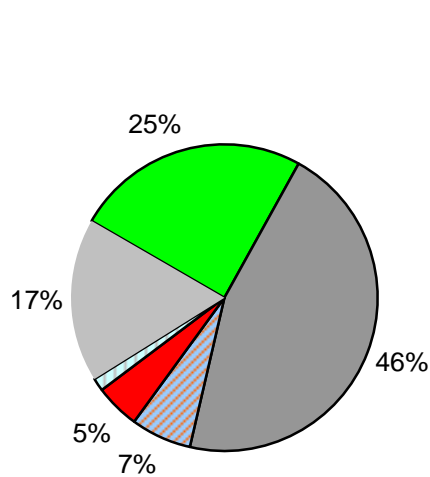
	Typologie INOSYS à 28 cases	Cumul	Exploitations	Moyenne
1	Equidés	49 579	1 731	28.6
2	Micro-exploitations	10 639	3 188	3.3
3	Lait+élevage	1 990	456	4.4
4	Viande bovine-herbagers	1 405	322	4.4
5	Lait, divers	1 135	96	11.8
	TOTAL tous systèmes	69 982	7 006	10.0
	TOTAL hors micro-exploitations	59 343	3 818	15.5

Pour des raisons de représentativité, ce classement n'affiche que les groupes représentant plus de 1 % du total du critère

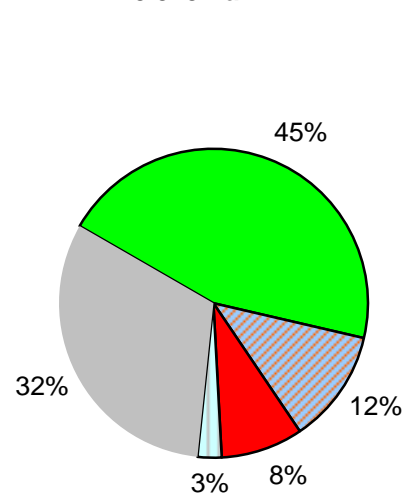


TOTAL ÉQUIDÉS : NOMBRE D'EXPLOITATIONS CONCERNÉES

Total équidés - Nombre d'exploitations
Territoire : Normandie (2 régions)
7 006 Ea.



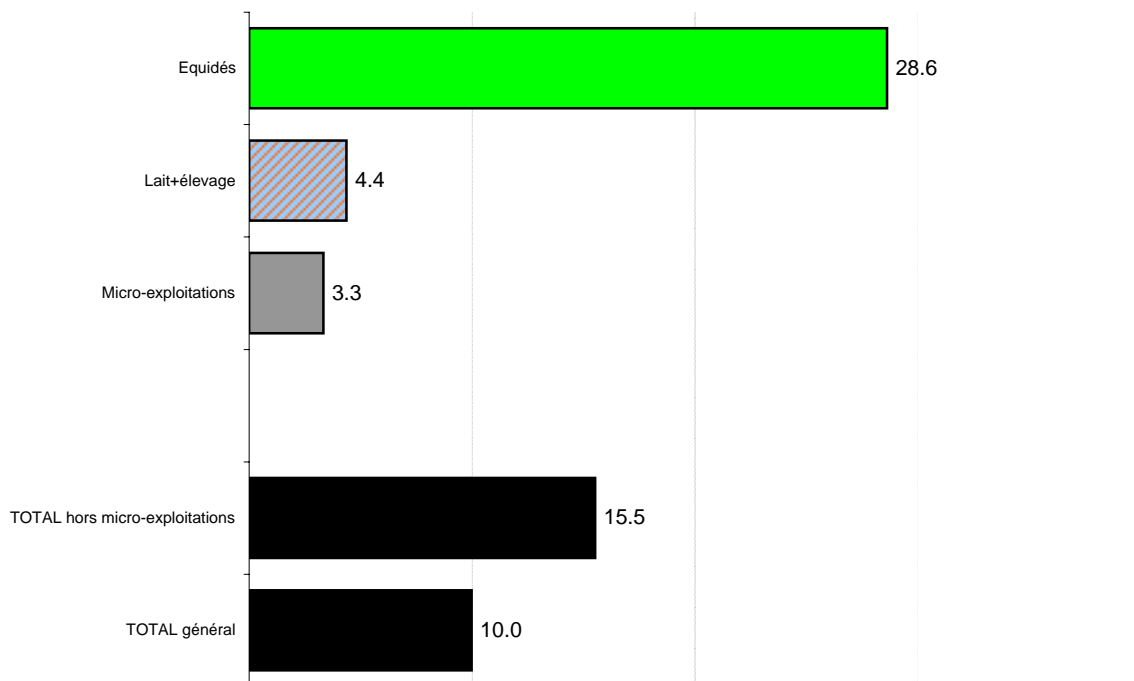
Total équidés - Nombre d'exploitations - hors micro-expl.
Territoire : Normandie (2 régions)
3 818 Ea.



- Equidés
- Micro-exploitations
- Lait+élevage
- Viande bovine-herbagers
- Lait, divers
- systemes minoritaires/non concernés

MOYENNE PAR EXPLOITATION CONCERNÉE

Total équidés - moyenne par expl.
Territoire : Normandie (2 régions)

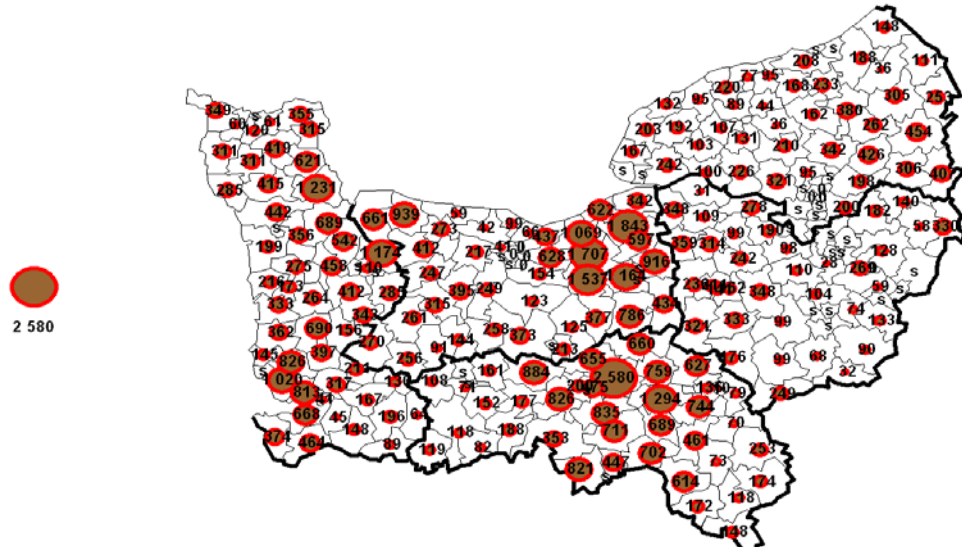


Pour des raisons de représentativité, ce classement n'affiche que les groupes représentant plus de 2.5 % du total du critère

TOTAL ÉQUIDÉS : LOCALISATION PAR CANTON

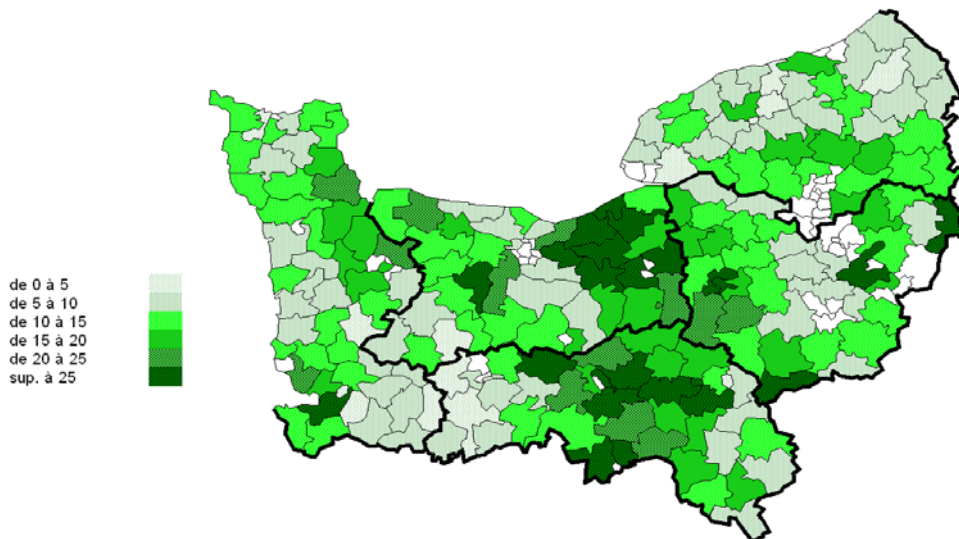
Total équidés - Donnée cumulée - Localisation

Source : DRAAF, RA 2010, calculs CRAN



Total équidés - Moyenne par exploitation concernée - hors micro-expl.

Source : DRAAF, RA 2010, calculs CRAN



Total équidés - Nombre d'exploitations concernées - hors micro-expl.

Source : DRAAF, RA 2010, calculs CRAN

