

Direction régionale de l'Alimentation, de l'Agriculture et de la Forêt de Basse-Normandie
Direction régionale de l'Alimentation, de l'Agriculture et de la Forêt de Haute-Normandie
Pôle Economie et Prospective des Chambres d'Agriculture de Normandie



recensement
agricole
2010

INOSYS



Observatoire des systèmes d'exploitation
Fiche par critère

Nombre de salariés, occupant un emploi permanent, non familiaux de l'exploitation

Normandie (2 régions)

TOTAL : 10 402

Méthodologie :

INOSYS se définit comme un observatoire des systèmes d'exploitation dans les territoires. C'est un dispositif permettant d'accompagner l'innovation dans une approche système.

La première étape de ce projet est une typologie des systèmes d'exploitation.

Elle est quantifiée à l'aide des données du recensement agricole 2010 (RA 2010) en partenariat avec les Services Régionaux de l'Information Statistique et Economique (SRISE) des DRAAF de Basse et Haute Normandie.

Les résultats de cette typologie peuvent être utilisés à différents niveaux (agrégés ou non) pour décrire l'agriculture dans un territoire donné.

Les fiches par critère permettent de connaître la distribution d'une production (en surface, en effectifs de cheptel) ou d'un critère (surface, main d'œuvre, démarches spécifiques) à travers les différents groupes de la typologie.

La description présentée ici se base sur la version en 28 classes de la typologie (version agrégée).

Les cartes sont établies à partir des données secrétisées pour la valeur cumulée (toutes exploitations) et la valeur moyenne (calculée hors micro-exploitations).

Toutefois, lorsque le secret statistique s'applique (secret : mention "s"), le nombre d'exploitations concernées (hors micro-exploitations) est cartographié (estimé à 2 exploitations).

Normandie (2 régions)



Nombre de salariés, occupant un emploi permanent, non familiaux de l'exploitation

TOTAL : 10 402
(nb. salariés)



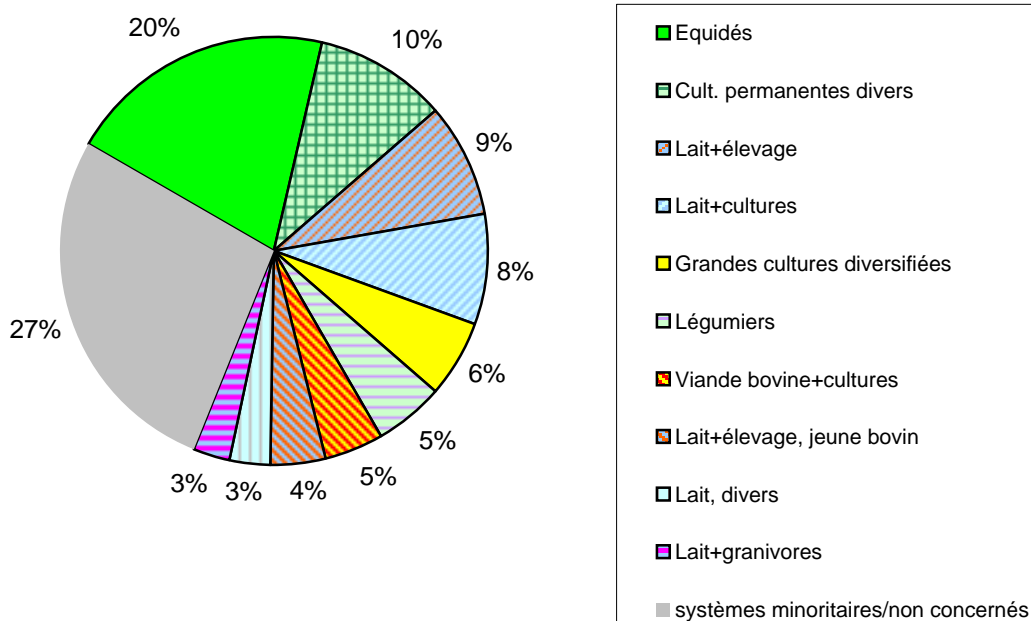
source : DRAAF, RA 2010 - calcul : CRAN

NB. SALARIÉS NON FAMIL. EN EMPLOI PERM. : LOCALISATION AU SEIN DES GROUPES

Les 10 premiers systèmes INOSYS (Typologie à 28 cases) sur ce critère, par ordre décroissant

	Typologie INOSYS à 28 cases	Cumul	Exploitations	Moyenne
1	Equidés	2 123	670	3.2
2	Cult. permanentes divers	1 022	226	4.5
3	Lait+élevage	899	711	1.3
4	Lait+cultures	873	675	1.3
5	Grandes cultures diversifiées	600	381	1.6
6	Légumiers	554	161	3.4
7	Viande bovine+cultures	470	357	1.3
8	Lait+élevage, jeune bovin	424	365	1.2
9	Lait, divers	313	187	1.7
10	Lait+granivores	290	200	1.5
	TOTAL tous systèmes	10 402	5 654	1.8
	TOTAL hors micro-exploitations	10 195	5 520	1.8

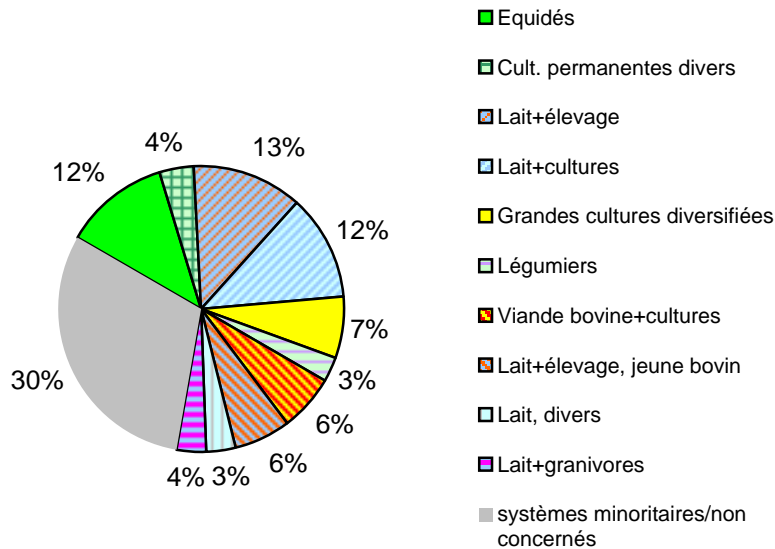
Nb. salariés non famil. en emploi perm. - Donnée cumulée = 10 402
Territoire : Normandie (2 régions)



NB. SALARIÉS NON FAMIL. EN EMPLOI PERM. : NOMBRE D'EXPLOITATIONS CONCERNÉES

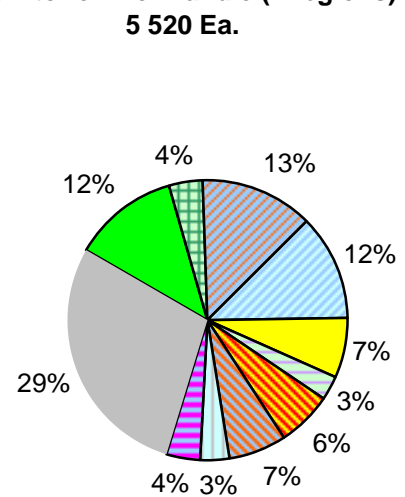
Nb. salariés non famil. en emploi perm. - Nombre d'exploitations

Territoire : Normandie (2 régions)
5 654 Ea.



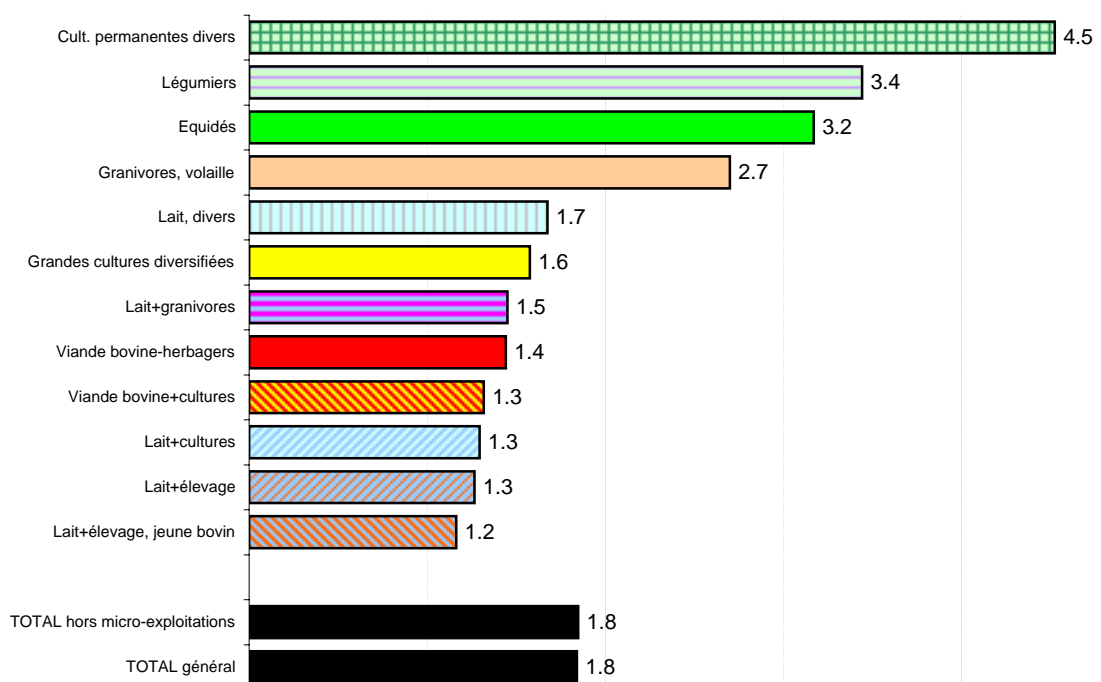
Nb. salariés non famil. en emploi perm. - Nombre d'exploitations

- hors micro-expl.
Territoire : Normandie (2 régions)
5 520 Ea.



MOYENNE PAR EXPLOITATION CONCERNÉE

Nb. salariés non famil. en emploi perm. - moyenne par expl. Territoire : Normandie (2 régions)

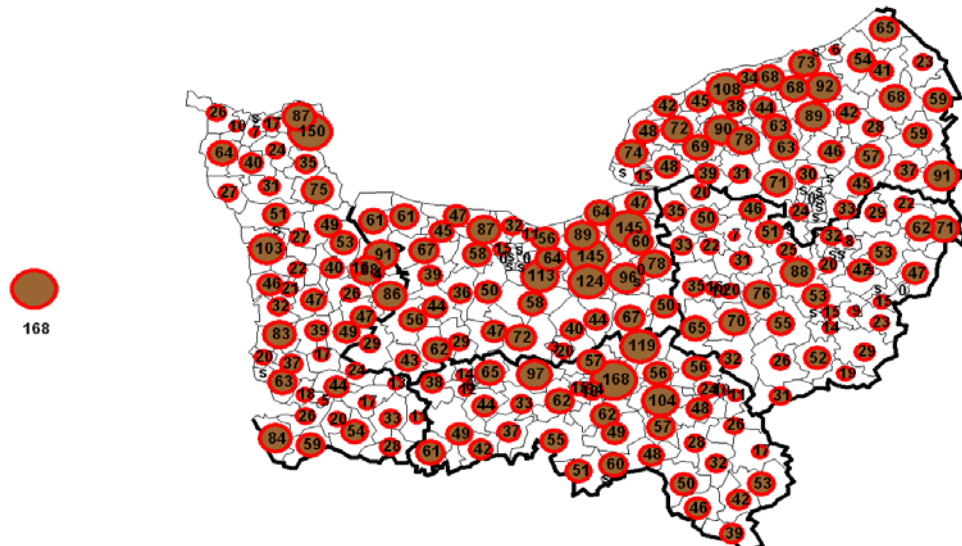


Pour des raisons de représentativité, ce classement n'affiche que les groupes représentant plus de 2.5 % du total du critère

NB. SALARIÉS NON FAMIL. EN EMPLOI PERM. : LOCALISATION PAR CANTON

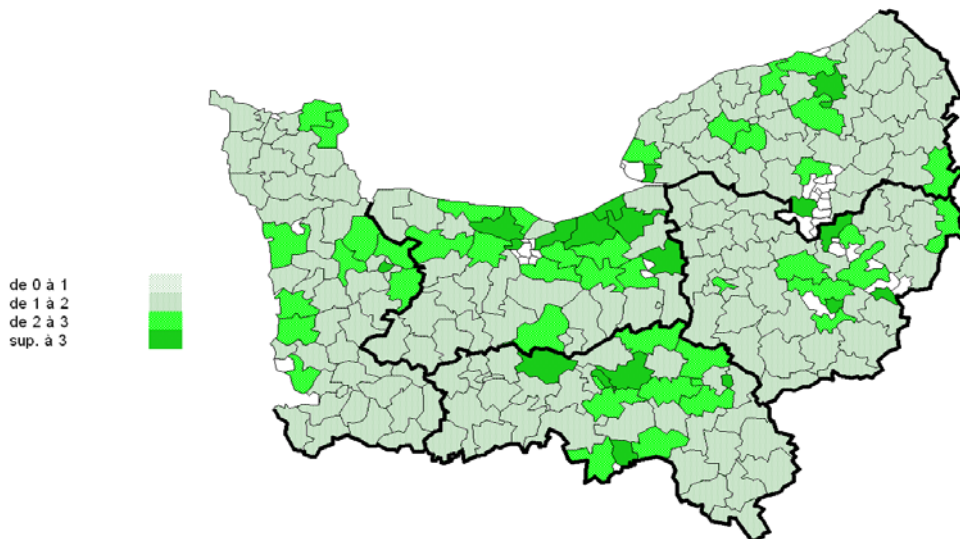
Nb. salariés non famil. en emploi perm. - Donnée cumulée - Localisation

Source : DRAAF, RA 2010, calculs CRAN



Nb. salariés non famil. en emploi perm. - Moyenne par exploitation concernée - hors micro-expl

Source : DRAAF, RA 2010, calculs CRAN



Nb. salariés non famil. en emploi perm. - Nombre d'exploitations concernées - hors micro-e

Source : DRAAF, RA 2010, calculs CRAN

