

Direction régionale de l'Alimentation, de l'Agriculture et de la Forêt de Basse-Normandie
Direction régionale de l'Alimentation, de l'Agriculture et de la Forêt de Haute-Normandie
Pôle Economie et Prospective des Chambres d'Agriculture de Normandie



recensement
agricole
2010

INOSYS



Observatoire des systèmes d'exploitation
Fiche par critère

Exploitations avec légumes (hors PdT, S>0)

Normandie (2 régions)

TOTAL : 1 011

Méthodologie :

INOSYS se définit comme un observatoire des systèmes d'exploitation dans les territoires. C'est un dispositif permettant d'accompagner l'innovation dans une approche système.

La première étape de ce projet est une typologie des systèmes d'exploitation.

Elle est quantifiée à l'aide des données du recensement agricole 2010 (RA 2010) en partenariat avec les Services Régionaux de l'Information Statistique et Economique (SRISE) des DRAAF de Basse et Haute Normandie.

Les résultats de cette typologie peuvent être utilisés à différents niveaux (agrégés ou non) pour décrire l'agriculture dans un territoire donné.

Les fiches par critère permettent de connaître la distribution d'une production (en surface, en effectifs de cheptel) ou d'un critère (surface, main d'œuvre, démarches spécifiques) à travers les différents groupes de la typologie.

La description présentée ici se base sur la version en 28 classes de la typologie (version agrégée).

Les cartes sont établies à partir des données secrétisées pour la valeur cumulée (toutes exploitations) et la valeur moyenne (calculée hors micro-exploitations).

Toutefois, lorsque le secret statistique s'applique (secret : mention "s"), le nombre d'exploitations concernées (hors micro-exploitations) est cartographié (estimé à 2 exploitations).

Normandie (2 régions)



Exploitations avec légumes (hors PdT, S>0)



TOTAL : 1 011

(nb. d'exploitations remplissant la condition)

source : DRAAF, RA 2010 - calcul : CRAN

EXPLOITATIONS AVEC LÉGUMES (HORS PDT, S>0) : LOCALISATION AU SEIN DES GROUPES

Les 10 premiers systèmes INOSYS (Typologie à 28 cases) sur ce critère, par ordre décroissant

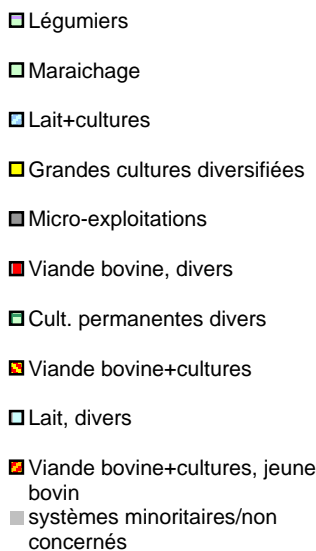
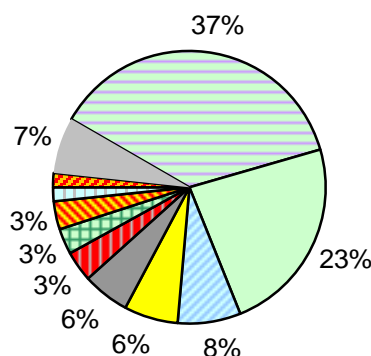
	Typologie INOSYS à 28 cases	Cumul
1	Légumiers	377
2	Maraichage	235
3	Lait+cultures	76
4	Grandes cultures diversifiées	64
5	Micro-exploitations	58
6	Viande bovine, divers	34
7	Cult. permanentes divers	33
8	Viande bovine+cultures	32
9	Lait, divers	18
10	Viande bovine+cultures, jeune bovin	16
	TOTAL tous systèmes	1 011
	TOTAL hors micro-exploitations	953

EXPLOITATIONS AVEC LÉGUMES (HORS PDT, S>0) : NOMBRE D'EXPLOITATIONS CONCERNÉES

Ea. avec légumes (hors PdT, S>0) - Nombre d'exploitations

Territoire : Normandie (2 régions)

1 011 Ea.

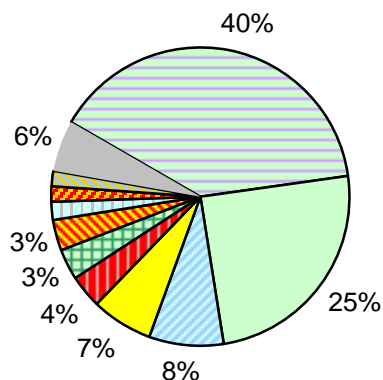


Exploitations avec légumes (hors PdT, S>0) - Nombre d'exploitations

- hors micro-expl.

Territoire : Normandie (2 régions)

953 Ea.



EXPLOITATIONS AVEC LÉGUMES (HORS PDT, S>0) : LOCALISATION PAR CANTON

Exploitations avec légumes (hors PdT, S>0) - Donnée cumulée - Localisation

Source : DRAAF, RA 2010, calculs CRAN

