



# Pourquoi et comment décompacter une prairie ?

*Parcelles peu productives, difficultés de démarrage en sortie d'hiver, couverture hétérogène du sol...et si la cause était le tassement ?*







## RETOUR D'UTILISATION DE L'HERBASOL

### Contexte :

- Lolif (50), limon éolien
- Prairie multi-espèces de 4 ans
- Chargement VL important

### Itinéraire technique :

- **23 novembre** : passage de l'Herbasol à 15 cm
- 22 mars : déprimage
- Pâturage VL tous les 25-30 jours
- Epandage de fumier

Période	Témoin	Herbasol	Observations
+4,5 mois			En surface : absence de traces du passage, léger avantage aux légumineuses
			Dans le sol : amélioration de la structure, absence de signes d'hydromorphie, exploration verticale des racines
+12 mois			Effet « restructurant » visible uniquement à intervalles de 60 cm (passage des dents)

### Préconisations pour une bonne utilisation :

- Éviter le passage en **conditions humides** (lissage et faible décompaction)
- **Laisser le temps à la prairie** de se ré-installer avant toute intervention
- Privilégier un passage **au printemps après fauche/pâturage** (meilleure reprise) et/ou **accompagner la structuration** avec un sursemis de méteil
- Décompacter trop souvent une parcelle = problème dans le système!

**Une prairie dynamique dans un sol tonique!**