

L'agriculture de l'Eure

Session CRAN – La Barre en Ouche

aGRICULTURES
& TERRITOIRES
CHAMBRES D'AGRICULTURE
NORMANDIE

Lundi 25 juin 2018



L'Eure, un territoire agricole



- **Un territoire majoritairement agricole**



69 % de terres agricoles
Département : 69 %



6 % de terres artificialisées



21 % de forêts et milieux naturels



0.1 % de surfaces en eau

- **... dont la surface diminue**

Evolution de la surface des exploitations agricoles du territoire entre 2000 et 2010



- 2 %

Surface Agricole Utile



- 21 %

Surfaces en herbe

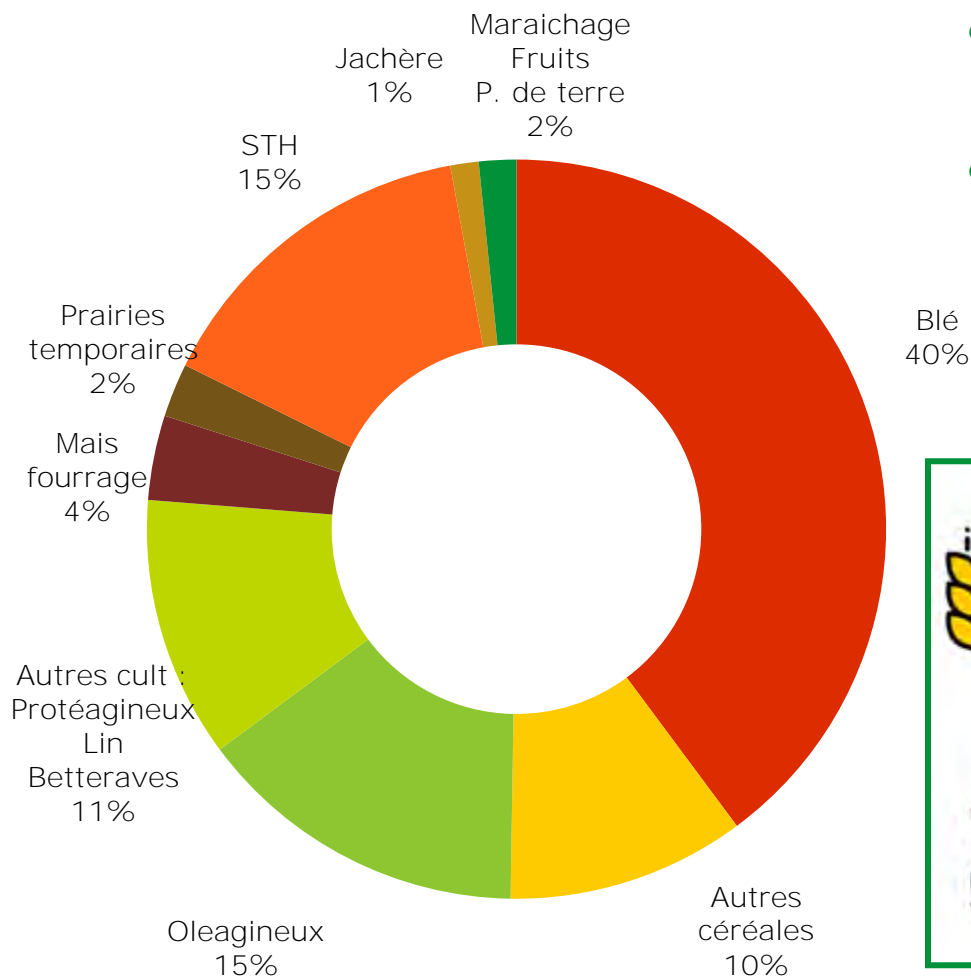


+ 2 %

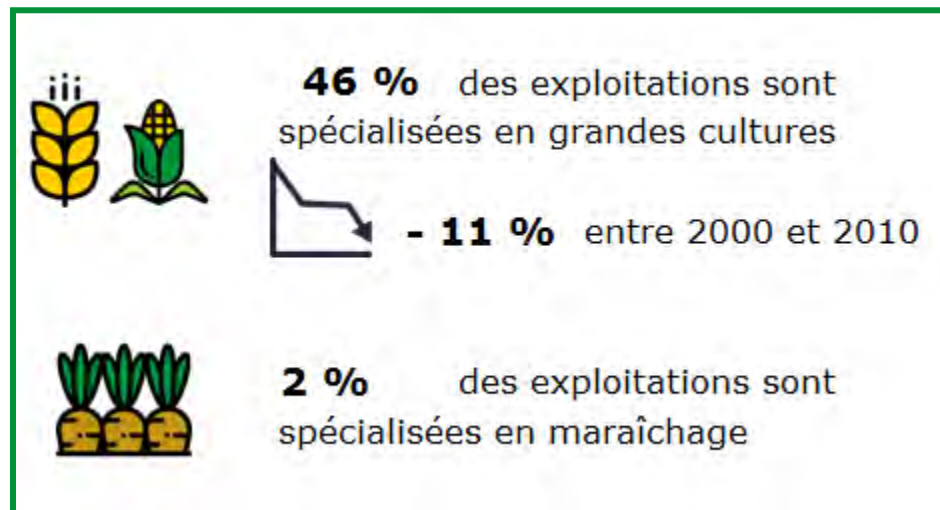
Terres labourables

Sources : Données RA2000 & RA2010 (AGRESTE), Corine Land Cover - Traitement CRAN

1 hectare sur 2 en céréales



- Plus de 149 000 ha de blé
- Moins de 20 % des surfaces en fourrage



Source : Comptes de l'agriculture 2017 – Pôle Économie & Prospective

L'exploitation agricole euroise



- **Plus de 3 000 exploitations professionnelles**
- **L'exploitation euroise type plus grande que son homologue normande :**
 - Surface : 110 ha (87 ha en Normandie et 80 ha en France)
 - Main d'œuvre : 1,65 Unité de Travail Annuel (1,9 en Normandie)
 - Lait * : 57 Vaches Laitières (autant qu'en Normandie)
 - Viande bovine * : 32 Vaches Allaitantes (34 VA en Normandie)

* *Calculé sur les exploitations en ayant*

Source : INOSYS - Traitement Pôle Économie & Prospective des Chambres de Normandie

Des filières végétales bien positionnées et valorisées localement



- **L'Eure est le :**

- 2^{ème} producteur de **lin fibre**
- 3^{ème} producteur de **colza**
- 5^{ème} producteur de **pois protéagineux**
- 6^{ème} producteurs de **plants de pomme de terre**
- 7^{ème} producteur de **blé tendre**

- **Un maillage dense d'opérateurs :**

- Lin : 2 coopératives et 4 tailleurs privés
- Betteraves : 1 sucrerie et 1 site de conditionnement
- COP : plus de 60 sites de collectes de coopératives et négoce privés
- Mais aussi des opérateurs en production de plant de pomme de terre, légumes, ...

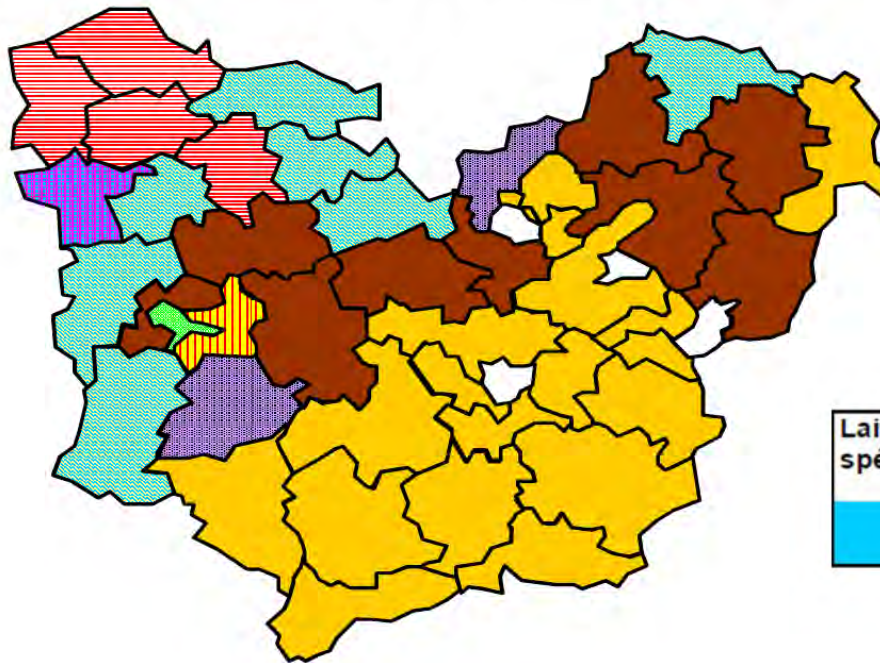
Source : SAA 2015, AGRESTE

L'élevage concentré à l'Ouest du département



- Les exploitations céréalières sont majoritaires dans le Sud du département (Plateau d'Evreux Saint-André).
- L'élevage laitier se concentre à l'Ouest (Lieuvin et Roumois).

Systeme majoritaire en nombre d'exploitations (hors micro-EA)

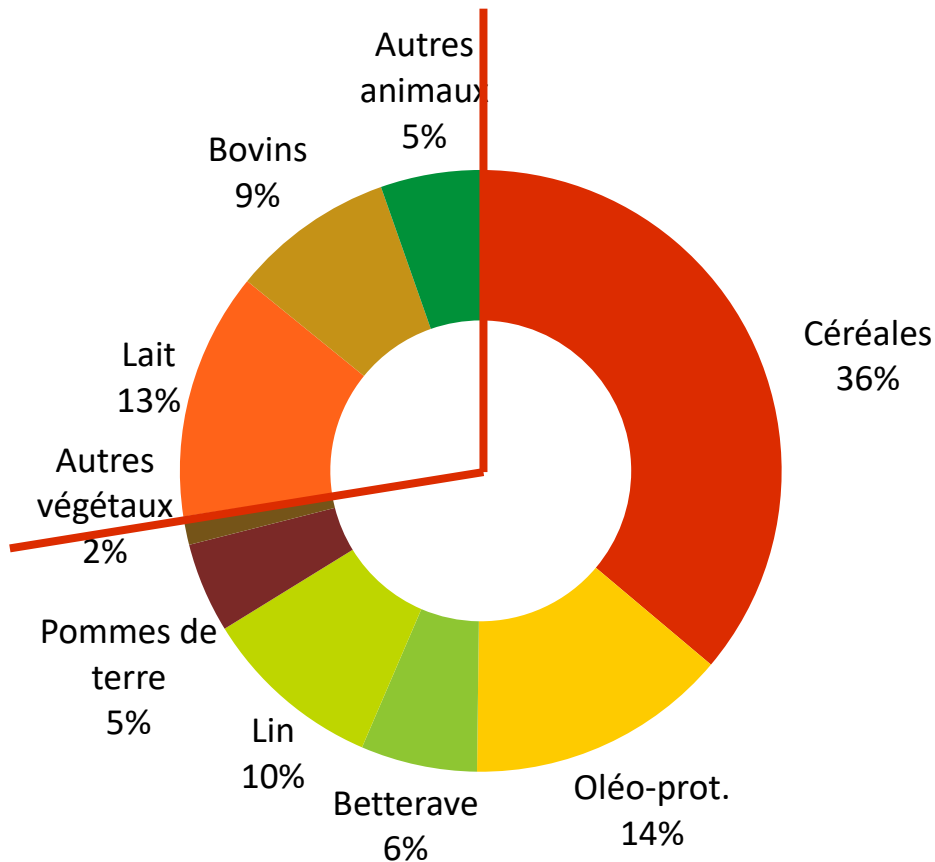


Viande spé.	Viande + cult.	COP spé.	Cult. Diversifiées

Lait spé.	Lait+ culture	Lait+ élevage	Lait + JB	Lait autre	Lait+ grani.

Source : INOSYS - Traitement Pôle Économie & Prospective des Chambres de Normandie

La ferme Eure : un chiffre d'affaire aux 3/4 végétal



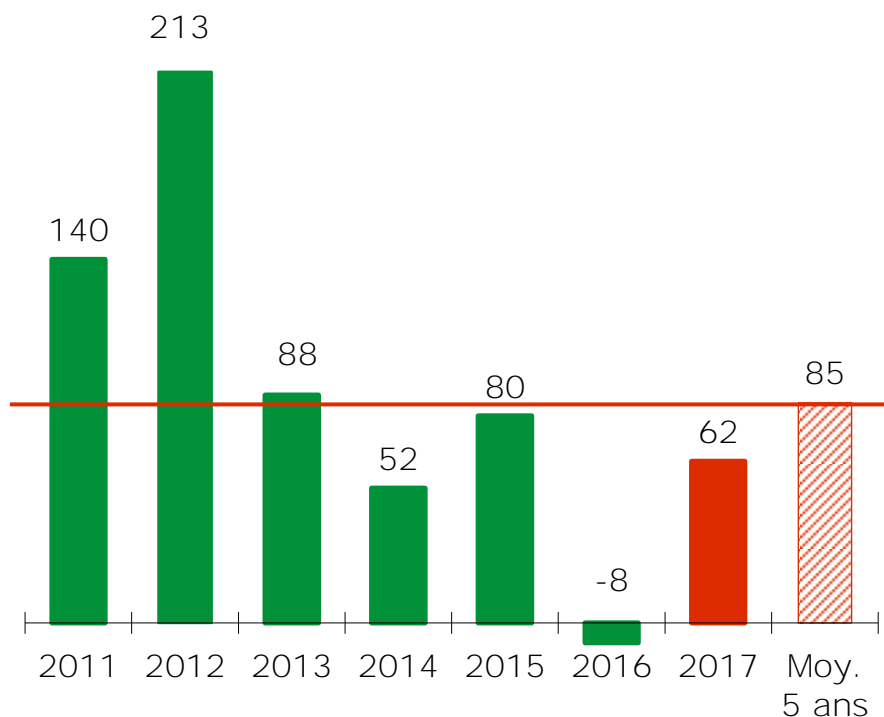
- **73 % du CA en productions végétales**
- **50 % du CA en céréales et oléoprotéagineux**
- **Le CA en cultures industrielles est supérieur au CA bovin.**

Source : Comptes de l'agriculture 2017 – Pôle Économie & Prospective

Chiffres clés de la ferme Eure - 2017



Revenu Net d'Entreprise (M€ constants 2016)



Production agricole (hors aides)

- 27 : 585 M€ (+61 M€*)
- Moyenne 5 ans : 623 M€

Consommations intermédiaires

- 27 : 375 M€ (-11 M€*)
- Moyenne 5 ans : 397 M€

Revenu net d'entreprise

- 27 : 62 M€ (+70 M€*)
- Moyenne 5 ans : 81 M€

Soutiens directs

- 27 : 95 M€ (-2 M€*)
- Moyenne 5 ans : 113 M€

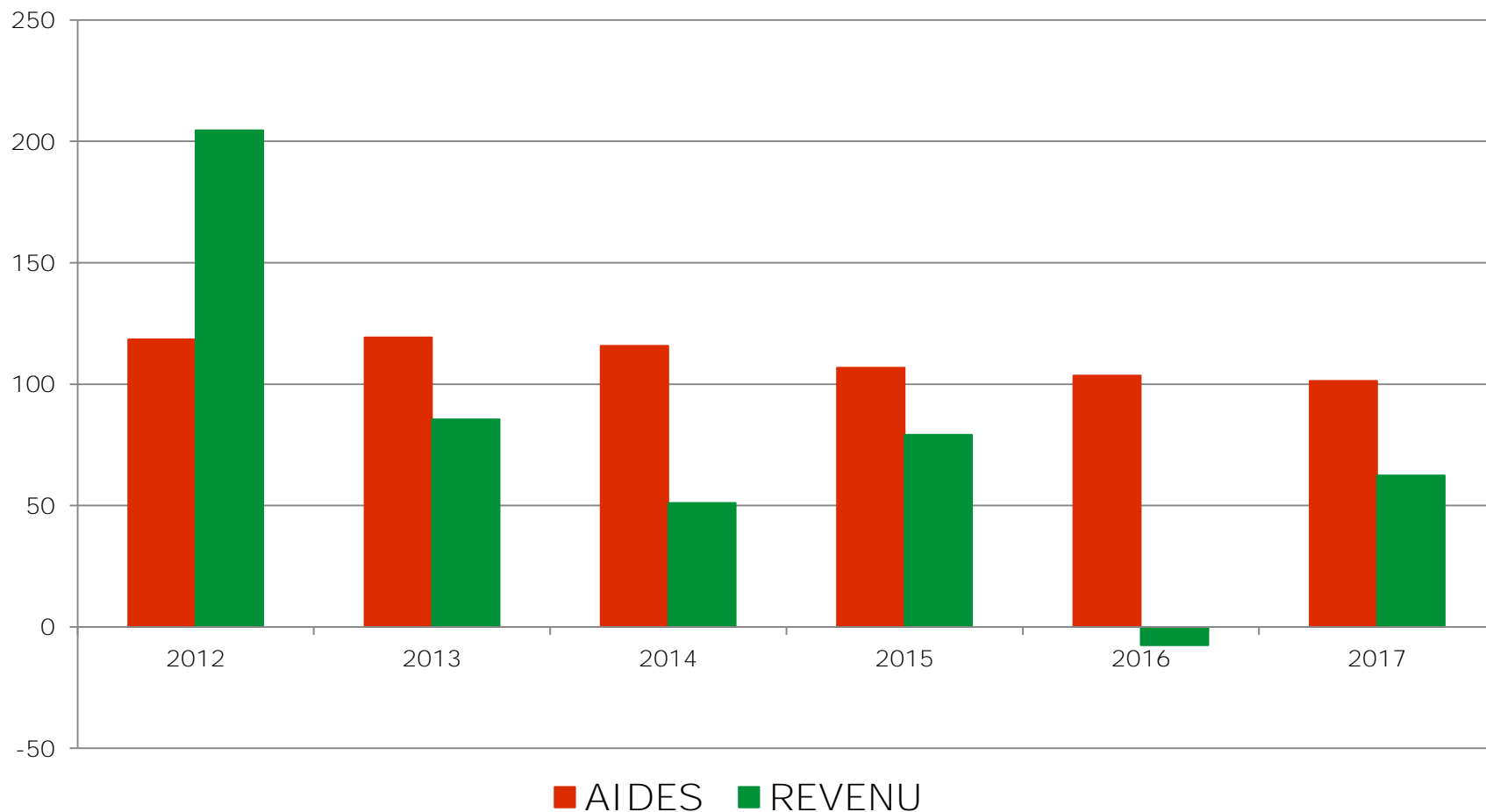
* (par rapport à 2016)

Source : Comptes de l'agriculture – Pôle Économie & Prospective

Un revenu qui subsiste grâce aux aides



Millions d'euros



Source : Comptes de l'agriculture – Pôle Économie & Prospective

Singularité des filières agricoles



Forces

- Contexte pédoclimatique
- Proximité Paris – Image de la Normandie
- Port de Rouen : premier port européen pour l'export de blé
- Un réseau dense de collecteurs en productions végétales
- Des agriculteurs formés

Faiblesses

- Dépendance à l'exportation (60% de la SAU en blé et colza)
- Mitage géographique de la production laitière
- Manque d'outils de transformation agro-alimentaires
- Forte pression foncière